

# IF FRISKIS&SVETTIS GÄVLE

Org.nr. 885001-0698

---

# ÅRSREDOVISNING

## 2016

---

Styrelsen för IF Friskis&Svettis Gävle får härmed avlämna årsredovisning för räkenskapsåret  
2016-01-01--2016-12-31.

*Årsredovisningen omfattar*

- 2 FÖRVALTNINGSBERÄTTELSE
- 3 RESULTATRÄKNING
- 4 BALANSRÄKNING
- 5 STÄLLDA SÄKERHETER OCH ANSVARSFÖRBINDELSER
- 6 TILLÄGGSUPPLYSNINGAR
- 10 UNDERSKRIFTER

# IF FRISKIS&SVETTIS GÄVLE

Org.nr. 885001-0698

## FÖRVALTNINGSBERÄTTELSE

Årsredovisningen är upprättad i svenska kronor, SEK.

### Verksamheten

2016 var ett händelserikt år då föreningens medlemmar erbjöds ett brett utbud av träning och trivsamma mötesplatser.

Det var mycket fart, fläkt och rörelseglädje under året. Föreningen har en stabil organisation, en fantastisk idé och otroliga resurser i alla ideellt arbetande funktionärer.

Vår verksamhetsidé, att erbjuda lustfylld och lättillgänglig träning av hög kvalitet för alla, är kraftfullare än någonsin. Allt fler Gävlebor, oavsett ålder, lägger till träning som en god vana.

Friskis&Svettis verksamhetsidé, värderingar och vägval tillsammans med de beslutande stadgarna, villkoren samt regler och rekommendationerna är vår värdegrund och våra styrdokument.

|                                | Flerårsjämförelse* |            |            |            |            |
|--------------------------------|--------------------|------------|------------|------------|------------|
|                                | 2016               | 2015       | 2014       | 2013       | 2012       |
| Nettoomsättning                | 13 373 671         | 13 165 689 | 11 843 211 | 10 882 794 | 12 945 837 |
| Res. efter finansiella poster  | 768 980            | 844 788    | -1 249 903 | -1 981 655 | 1 341 768  |
| Balansomslutning               | 9 377 898          | 8 603 529  | 7 958 342  | 8 400 986  | 8 355 812  |
| Soliditet (%)                  | 33,5%              | 27,6%      | 19,2%      | 33,1%      | 57,0%      |
| Avkastning på eget kapital (%) | 27,9%              | 43,3%      | neg.       | neg.       | 28,2%      |
| Antal medlemmar                | 7 536              | 7 964      | 7 635      | 8 288      | 8 470      |

\*Definitioner av nyckeltal, se tilläggsupplysningar

### Väsentliga händelser efter räkenskapsårets slut

Föreningen kommer att öppna upp en ny lokal i Multisportarenan som byggs vid Gavlehov innan sommaren 2017.

Inga förändringar är planerade till våra befintliga lokaler eller verksamheter så det blir mer plats och mer träning.

Gavlehov-lokalen kommer inrymma ett gym och en gruppträningsal.

**IF FRISKIS&SVETTIS GÄVLE**

Org.nr. 885001-0698

**RESULTATRÄKNING**

|   | Not | 2016-01-01<br>2016-12-31 | 2015-01-01<br>2015-12-31 |
|---|-----|--------------------------|--------------------------|
| <b>Rörelsens intäkter m.m.</b>                    |     |                          |                          |
| Nettoomsättning                                   | 1   | 13 373 671               | 13 165 689               |
| Övriga rörelseintäkter                            | 2   | 269 906                  | 320 437                  |
|   |     | <u>13 643 577</u>        | <u>13 486 126</u>        |
| <b>Rörelsens kostnader</b>                        |     |                          |                          |
| Handelsvaror                                      |     | -369 079                 | -291 075                 |
| Övriga externa kostnader                          | 3   | -6 924 865               | -6 773 356               |
| Personalkostnader                                 | 4   | -4 568 819               | -3 942 052               |
| Avskrivningar av materiella anläggningstillgångar |     | -987 205                 | -1 610 411               |
|   |     | <u>-12 849 968</u>       | <u>-12 616 894</u>       |
| <b>Rörelseresultat</b>                            |     | 793 609                  | 869 232                  |
| <b>Resultat från finansiella poster</b>           |     |                          |                          |
| Ränteintäkter                                     |     | 825                      | 11 174                   |
| Räntekostnader                                    |     | -25 454                  | -35 618                  |
|   |     | <u>-24 629</u>           | <u>-24 444</u>           |
| <b>Resultat efter finansiella poster</b>          |     | 768 980                  | 844 788                  |
| <b>Årets överskott</b>                            |     | <b>768 980</b>           | <b>844 788</b>           |

**IF FRISKIS&SVETTIS GÄVLE**

Org.nr. 885001-0698

**BALANSRÄKNING**

|  | Not | 2016-12-31       | 2015-12-31       |
|--|-----|------------------|------------------|
| <b>TILLGÅNGAR</b>                            |     |                  |                  |
| <b>Anläggningstillgångar</b>                 |     |                  |                  |
| <b>Materiella anläggningstillgångar</b>      |     |                  |                  |
| Inventarier                                  | 5   | 1 501 538        | 2 037 806        |
| Ombyggnad i annans fastighet                 | 6   | 599 383          | 684 153          |
|  |     | <u>2 100 921</u> | <u>2 721 959</u> |
| <b>Finansiella anläggningstillgångar</b>     |     |                  |                  |
| Andelar i koncernföretag                     | 7   | 50 000           | 50 000           |
|  |     | <u>50 000</u>    | <u>50 000</u>    |
| <b>Summa anläggningstillgångar</b>           |     | <b>2 150 921</b> | <b>2 771 959</b> |
| <b>Omsättningstillgångar</b>                 |     |                  |                  |
| <b>Varulager m.m.</b>                        |     |                  |                  |
| Handelsvaror                                 |     | 352 089          | 354 991          |
|  |     | <u>352 089</u>   | <u>354 991</u>   |
| <b>Kortfristiga fordringar</b>               |     |                  |                  |
| Kundfordringar                               |     | 39 470           | 34 100           |
| Förutbetalda kostnader och upplupna intäkter | 8   | 1 175 253        | 1 026 242        |
|  |     | <u>1 214 723</u> | <u>1 060 342</u> |
| <b>Kassa och bank</b>                        |     | <b>5 660 165</b> | <b>4 416 237</b> |
| <b>Summa omsättningstillgångar</b>           |     | <b>7 226 977</b> | <b>5 831 570</b> |
| <b>SUMMA TILLGÅNGAR</b>                      |     | <b>9 377 898</b> | <b>8 603 529</b> |

**IF FRISKIS&SVETTIS GÄVLE**

Org.nr. 885001-0698

**BALANSRÄKNING**

|   | Not | 2016-12-31       | 2015-12-31       |
|---|-----|------------------|------------------|
| <b>EGET KAPITAL OCH SKULDER</b>   |     |                  |                  |
| <b>Eget kapital</b>   | 9   |                  |                  |
| Balanserat överskott  |     | 2 371 466        | 1 526 678        |
| Årets överskott   |     | 768 980          | 844 788          |
| <b>Summa eget kapital</b>   |     | <u>3 140 446</u> | <u>2 371 466</u> |
| <b>Långfristiga skulder</b>   | 10  |                  |                  |
| Skulder till kreditinstitut   |     | 316 591          | 497 491          |
| <b>Summa långfristiga skulder</b>   |     | <u>316 591</u>   | <u>497 491</u>   |
| <b>Kortfristiga skulder</b>   |     |                  |                  |
| Skulder till kreditinstitut   |     | 180 900          | 310 350          |
| Förskott från kunder  |     | 47 560           | 38 195           |
| Leverantörsskulder  |     | 614 059          | 280 811          |
| Övriga skulder  |     | 153 290          | 162 768          |
| Upplupna kostnader och förutbetalda intäkter  | 11  | 4 925 052        | 4 942 448        |
| <b>Summa kortfristiga skulder</b>   |     | <u>5 920 861</u> | <u>5 734 572</u> |
| <b>SUMMA EGET KAPITAL OCH SKULDER</b>   |     | <b>9 377 898</b> | <b>8 603 529</b> |
| <b>POSTER INOM LINJEN</b>   |     |                  |                  |
| <b>Ställda säkerheter</b>   |     |                  |                  |
| <b>Panter och därmed jämförliga säkerheter<br/>som har ställts för egna skulder</b> |     |                  |                  |
| Företagsinteckningar  |     | 2 000 000        | 2 000 000        |
| Inventarier belastade med äganderättsförbehåll                                      |     | 601 041          | 84 258           |
|   |     | <u>2 601 041</u> | <u>2 084 258</u> |
| <b>Ansvarsförbindelser</b>  |     | Inga             | Inga             |

## **TILLÄGGSUPPLYSNINGAR**

### **ALLMÄNNA UPPLYSNINGAR**

#### ***Redovisningsprinciper***

Tillämpade redovisningsprinciper överensstämmer med årsredovisningslagen och Bokföringsnämndens allmänna råd. Principerna är oförändrade jämfört med föregående år.

#### ***Värderingsprinciper m.m.***

Tillgångar och skulder har värderats till anskaffningsvärden om inget annat anges nedan.

#### ***Materiella anläggningstillgångar***

Materiella anläggningstillgångar redovisas till anskaffningsvärde med avdrag för ackumulerad värdeminskning och eventuella nedskrivningar. Tillgångarna skrivs av linjärt över tillgångarnas nyttjandeperiod.

#### ***Fordringar***

Fordringar har upptagits till de belopp varmed de beräknas inflyta.

#### ***Varulager m.m.***

Varulagret är värderat till det lägsta av anskaffningsvärdet och nettoförsäljningsvärdet. Nettoförsäljningsvärdet har beräknats till försäljningsvärdet efter avdrag för beräknad försäljningskostnad.

#### ***Intäktsredovisning***

Föreningens intäkter består främst av intäkter från försäljning av kort för gym och gruppträning samt intäkter avseende medlemsavgifter. Som inkomst redovisar föreningen det verkliga värdet av vad som erhållits eller kommer att erhållas. Kortintäkter periodiseras till den period kortet kan nyttjas.

#### ***Koncernförhållanden***

Bolaget är moderbolag, men med stöd av ÅRL 7 kap 3 § upprättas inte någon koncernredovisning.

#### ***Definition av nyckeltal***

Soliditet

Eget kapital i procent av balansomslutning.

Avkastning på eget kapital

Resultat efter finansiella poster i procent av genomsnittligt justerat eget kapital

**IF FRISKIS&SVETTIS GÄVLE**

Org.nr. 885001-0698

**TILLÄGGSUPPLYSNINGAR**

**UPPLYSNINGAR TILL ENSKILDA POSTER**

|              |   |                   |                   |
|--------------|---|-------------------|-------------------|
| <b>Not 1</b> | <b>Nettoomsättning</b>                                      | <u>2016</u>       | <u>2015</u>       |
|              | Medlemsavgifter   | 921 695           | 877 510           |
|              | Termins- och kortavgifter                                   | 12 042 468        | 11 863 818        |
|              | Övrig försäljning   | 409 508           | 424 361           |
|              |   | <u>13 373 671</u> | <u>13 165 689</u> |
| <b>Not 2</b> | <b>Övriga rörelseintäkter</b>                               | <u>2016</u>       | <u>2015</u>       |
|              | <i>Övriga rörelseintäkter uppdelade på intäktslag</i>       |                   |                   |
|              | Bidrag, statliga och kommunala                              | 138 238           | 156 877           |
|              | Lönebidrag  | 131 668           | 163 560           |
|              |   | <u>269 906</u>    | <u>320 437</u>    |
| <b>Not 3</b> | <b>Övriga externa kostnader</b>                             | <u>2016</u>       | <u>2015</u>       |
|              | Arvoden   | 35 400            | 34 100            |
|              | Kurser och möten  | 329 446           | 423 711           |
|              | Friluftaktiviteter m m                                      | 220 549           | 226 960           |
|              | STIM och SAMI-avgifter                                      | 183 451           | 151 646           |
|              | Medlemsavgifter   | 313 290           | 288 576           |
|              | Lokalkostnader  | 3 538 594         | 3 736 520         |
|              | Förbrukningsinventarier, leasing och reparation inventarier | 669 241           | 619 198           |
|              | Administration  | 1 226 822         | 891 107           |
|              | Friskispressen  | 184 300           | 187 445           |
|              | Övriga kostnader  | 223 772           | 214 093           |
|              |   | <u>6 924 865</u>  | <u>6 773 356</u>  |

# IF FRISKIS&SVETTIS GÄVLE

Org.nr. 885001-0698

## TILLÄGGSUPPLYSNINGAR

**Not 4 Personal**

|  | 2016 | 2015 |
|--|------|------|
|--|------|------|

### *Medelantal anställda*

Medelantalet anställda bygger på av föreningen betalda närvarotimmar relaterade till en normal arbetstid.

|                                |      |     |
|--------------------------------|------|-----|
| Medelantal anställda har varit | 10,0 | 8,0 |
| varav kvinnor                  | 4,0  | 3,0 |

### *Löner, ersättningar m.m.*

Löner, ersättningar, sociala kostnader och pensionskostnader har utgått med följande belopp:

|                        |           |           |
|------------------------|-----------|-----------|
| Löner och ersättningar | 3 236 134 | 2 757 559 |
| Pensionskostnader      | 209 018   | 177 167   |
| Sociala kostnader      | 1 074 856 | 910 991   |
| Summa                  | 4 520 008 | 3 845 717 |

**Not 5 Inventarier**

|  | 2016-12-31 | 2015-12-31 |
|--|------------|------------|
|--|------------|------------|

|  |            |            |
|--|------------|------------|
| Ingående anskaffningsvärde               | 5 851 456  | 5 135 224  |
| Inköp                                    | 127 368    | 716 232    |
| Utgående ackumulerade anskaffningsvärden | 5 978 824  | 5 851 456  |
| Ingående avskrivningar                   | -3 813 650 | -2 941 189 |
| Årets avskrivningar                      | -663 636   | -872 461   |
| Utgående ackumulerade avskrivningar      | -4 477 286 | -3 813 650 |
| Utgående redovisat värde                 | 1 501 538  | 2 037 806  |

Avskrivningar enligt plan beräknas på en nyttjandeperiod av 3-5 år.

**Not 6 Ombyggnad i annans fastighet**

|  | 2016-12-31 | 2015-12-31 |
|--|------------|------------|
|--|------------|------------|

|  |            |            |
|--|------------|------------|
| Ingående anskaffningsvärde               | 4 340 185  | 4 096 643  |
| Inköp                                    | 238 799    | 243 542    |
| Utgående ackumulerade anskaffningsvärden | 4 578 984  | 4 340 185  |
| Ingående avskrivningar                   | -3 656 032 | -2 918 082 |
| Årets avskrivningar                      | -323 569   | -737 950   |
| Utgående ackumulerade avskrivningar      | -3 979 601 | -3 656 032 |
| Utgående redovisat värde                 | 599 383    | 684 153    |

Avskrivningar enligt plan beräknas på en nyttjandeperiod av 6 år.



**IF FRISKIS&SVETTIS GÄVLE**


Org.nr. 885001-0698

**TILLÄGGSUPPLYSNINGAR**

| <b>Not 7</b>  | <b>Andelar i koncernföretag</b>                     |                  | <b>2016-12-31</b> | <b>2015-12-31</b>         |
|---------------|---|------------------|-------------------|---------------------------|
|               | <b>Företag</b>                                      | <b>Antal/Kap</b> | <b>Redovisat</b>  | <b>Redovisat</b>          |
|               | <b>Organisationsnummer</b>                          | <b>Säte</b>      | <b>andel %</b>    | <b>värde</b>              |
|               | Trimhusen AB  |                  | 500               | 50 000                    |
|               | 556921-1039   | Gävle            | 100%              | 50 000                    |
|               |   |                  | <b>50 000</b>     | <b>50 000</b>             |
|               | <b>Trimhusen AB</b>                                 |                  |                   |                           |
|               | Ingående anskaffningsvärde                          |                  | 50 000            | 50 000                    |
|               | Utgående ackumulerade anskaffningsvärden            |                  | 50 000            | 50 000                    |
|               | Utgående redovisat värde                            |                  | 50 000            | 50 000                    |
| <b>Not 8</b>  | <b>Förutbetalda kostnader och upplupna intäkter</b> |                  | <b>2016-12-31</b> | <b>2015-12-31</b>         |
|               | Förutbetalda hyror                                  |                  | 837 623           | 948 879                   |
|               | Övriga upplupna intäkter                            |                  | 337 630           | 77 363                    |
|               |   |                  | <b>1 175 253</b>  | <b>1 026 242</b>          |
| <b>Not 9</b>  | <b>Eget kapital</b>                                 |                  |                   | <b>Fritt eget kapital</b> |
|               | Balanserat överskott                                |                  |                   | 2 371 466                 |
|               | Årets överskott                                     |                  |                   | 768 980                   |
|               | Belopp vid årets utgång                             |                  |                   | 3 140 446                 |
| <b>Not 10</b> | <b>Långfristiga skulder</b>                         |                  | <b>2016-12-31</b> | <b>2015-12-31</b>         |
|               | Amortering inom 2 till 5 år                         |                  | 316 591           | 497 491                   |
|               |   |                  | 316 591           | 497 491                   |
| <b>Not 11</b> | <b>Upplupna kostnader och förutbetalda intäkter</b> |                  | <b>2016-12-31</b> | <b>2015-12-31</b>         |
|               | Upplupna semesterlöner                              |                  | 287 516           | 288 706                   |
|               | Upplupna sociala avgifter                           |                  | 90 338            | 90 711                    |
|               | Upplupen löneskatt                                  |                  | 93 687            | 87 104                    |
|               | Övriga upplupna kostnader                           |                  | 438 773           | 430 448                   |
|               | Förutbetalda intäkter                               |                  | 4 014 738         | 4 045 479                 |
|               |   |                  | <b>4 925 052</b>  | <b>4 942 448</b>          |

TILLÄGGSUPPLYSNINGAR


Gävle 2017- 03-09



Mats Näslund




Hillevi Högstad




Dan Magnusson




Maria Wallberg



Axelina Franzén



Pialena Wihlborg



Tom Wallin

Min revisionsberättelse har lämnats den 13/3 2017.



Karin Bäckström

Auktoriserad revisor / Medlem i Far

# Revisionsberättelse

Till föreningsstämman i IF Friskis&Svettis Gävle, org.nr 885001-0698

## Rapport om årsredovisningen

Jag har utfört en revision av årsredovisningen för IF Friskis&Svettis Gävle för år 2016.

### **Styrelsens ansvar för årsredovisningen**

Det är styrelsen som har ansvaret för att upprätta en årsredovisning som ger en rättvisande bild enligt årsredovisningslagen och för den interna kontroll som styrelsen bedömer är nödvändig för att upprätta en årsredovisning som inte innehåller väsentliga felaktigheter, vare sig dessa beror på oegentligheter eller på fel.

### **Revisorns ansvar**

Mitt ansvar är att uttala mig om årsredovisningen på grundval av min revision. Jag har utfört revisionen enligt International Standards on Auditing och god revisionssed i Sverige. Dessa standarder kräver att jag följer yrkesetiska krav samt planerar och utför revisionen för att uppnå rimlig säkerhet att årsredovisningen inte innehåller väsentliga felaktigheter.

En revision innefattar att genom olika åtgärder inhämta revisionsbevis om belopp och annan information i årsredovisningen. Revisorn väljer vilka åtgärder som ska utföras, bland annat genom att bedöma riskerna för väsentliga felaktigheter i årsredovisningen, vare sig dessa beror på oegentligheter eller på fel. Vid denna riskbedömning beaktar revisorn de delar av den interna kontrollen som är relevanta för hur föreningen upprättar årsredovisningen för att ge en rättvisande bild i syfte att utforma granskningsåtgärder som är ändamålsenliga med hänsyn till omständigheterna, men inte i syfte att göra ett uttalande om effektiviteten i föreningens interna kontroll. En revision innefattar också en utvärdering av ändamålsenligheten i de redovisningsprinciper som har använts och av rimligheten i styrelsens uppskattningar i redovisningen, liksom en utvärdering av den övergripande presentationen i årsredovisningen.

Jag anser att de revisionsbevis jag har inhämtat är tillräckliga och ändamålsenliga som grund för mina uttalanden.

### **Uttalanden**

Enligt min uppfattning har årsredovisningen upprättats i enlighet med årsredovisningslagen och ger en i alla väsentliga avseenden rättvisande bild av föreningens finansiella ställning per den 31 december 2016 och av dess finansiella resultat för året enligt årsredovisningslagen. Förvaltningsberättelsen är förenlig med årsredovisningens övriga delar.

## Rapport om andra krav enligt lagar och andra författningar samt stadgar

Utöver min revision av årsredovisningen har jag även utfört en revision av styrelsens förvaltning för IF Friskis&Svettis Gävle för år 2016.

### **Styrelsens ansvar**

Det är styrelsen som har ansvaret för förvaltningen.

### **Revisorns ansvar**

Mitt ansvar är att med rimlig säkerhet uttala mig om förvaltningen på grundval av min revision. Jag har utfört revisionen enligt god revisionssed i Sverige.

Som underlag för mitt uttalande om ansvarsfrihet har jag utöver min revision av årsredovisningen granskat väsentliga beslut, åtgärder och förhållanden i föreningen för att kunna bedöma om någon styrelseledamot har företagit någon åtgärd eller gjort sig skyldig till försummelse som kan föranleda ersättningsskyldighet.

Jag anser att de revisionsbevis jag har inhämtat är tillräckliga och ändamålsenliga som grund för mitt uttalande.

### **Uttalande**

Jag tillstyrker att föreningsstämman beviljar styrelsens ledamöter ansvarsfrihet för räkenskapsåret.

Gävle den 13/3-2017



Karin Bäckström

Auktoriserad revisor / Medlem i Far