

Årsredovisning för räkenskapsåret 2022-01-01 -- 2022-12-31

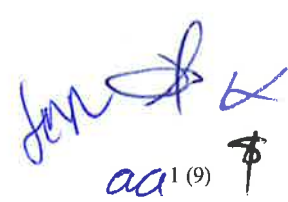
Styrelsen och verkställande direktör för Träning i Framkant Servicebolag i Malmö AB, avger härmed följande redovisning för förvaltningen av företagets angelägenheter för räkenskapsåret 2022.


Innehåll	Sida
Förvaltningsberättelse	2
Resultaträkning	4
Balansräkning	5
Rapport över förändringar i eget kapital	7
Tilläggsupplysningar	
Redovisningsprinciper m.m	8
Noter	8

Styrelsens säte: Malmö

Företagets redovisningsvaluta: Svenska kronor (SEK)

Alla belopp redovisas, om inte annat anges, i kr. Uppgifter inom parentes avser föregående år.



aa¹⁽⁹⁾ 

Förvaltningsberättelse

Information om verksamheten

Bolaget bedriver träningsverksamhet samt försäljning av varor.
Bolaget är helägt av IF Friskis&Svettis i Malmö (org.nr 846002-2182).

Väsentliga händelser under räkenskapsåret

2022 har präglats av återstart efter pandemin och att hitta tillbaka det nya normala läget. Kronprinsen har också påverkats mycket av Heimstadens ombyggnad av hela Kronprinsenkvarteret med byggstörningar och flera vattenskador mm.

Kronprinsen fortsätter att normaliseras till en fullvärdig Friskisanläggning. Sedan omskyllningen från Träning i Framkant till Friskis&Svettis hösten 2021 märker vi ett större intresse. För 2022 hade vi 1332 st motionärer med abonnemang, förutom de som är medlemmar i Friskis Malmö och som har tränat på Kronprinsen. Totalt hade Kronprinsen 78696 inpasseringar 2022 i förutom gymträning, gruppträningsformerna Pass i gymmet och uteträning i Rönneholmsparken.

Väsentliga händelser efter räkenskapsårets utgång

Från 1 januari 2023 är motionärerna på Kronprinsen även medlemmar i IF Friskis&Svettis Malmö, där tidigare motionärer får första året kostnadsfritt och nya motionärer får betala ordinarie medlemsavgift till föreningen.

Hösten 2023 öppnar Fitness 24/7 en anläggning med både gym och gruppträning i Kronprinsenkvarteret, så vi får en dialog med fastighetsägaren Heimstaden om hur vi kan utveckla vår anläggning tillsammans.

Resultat och ställning

Anges i tkr

	2022	2021	2020	2019
Nettoomsättning	3 550	2 983	4 861	5 224
Resultat efter finansiella poster	522	29	811	75
Balansomslutning	2 244	2 190	2 568	1 080
Soliditet	31,1%	53,7%	44,6%	31,1%
Medelantal anställda	1	2	2	2

Soliditet

Bolagets egna kapital i procent av balansomslutningen

aa 2(9) 9

Förslag till resultatdisposition

Till bolagets förfogande står följande vinstmedel:

Balanserad resultat		125 742
Årets resultat	Kronor	<u>521 651</u>
		647 393

Styrelse och verkställande direktör föreslår att resultatet disponeras så att:
i ny räkning överförs

		<u>647 393</u>
		647 393



Resultaträkning

	Not	2022-01-01 -2022-12-31	2021-01-01 -2021-12-31
<i>Rörelsens intäkter:</i>			
Nettoomsättning		3 549 602	2 983 012
Övriga rörelseintäkter		<u>49 257</u>	<u>227 589</u>
		3 598 859	3 210 600
<i>Rörelsens kostnader:</i>			
Handelsvaror		-70 402	-52 020
Övriga externa kostnader		-2 702 232	-2 724 791
Personalkostnader		-259 676	-358 344
Avskrivningar av materiella och immateriella anläggningstillgångar	2	<u>-46 187</u>	<u>-46 192</u>
		-3 078 497	-3 181 348
Rörelseresultat		520 362	29 253
<i>Resultat från finansiella poster:</i>			
Ränteintäkter		1 289	0
Räntekostnader		<u>0</u>	<u>-60</u>
		1 289	-60
Resultat efter finansiella poster		521 651	29 193
Skatt på årets resultat		0	0
Årets resultat		<u>521 651</u>	<u>29 193</u>

4 (9)
aca \$

Balansräkning

	Not	2022-12-31	2021-12-31
TILLGÅNGAR			
Anläggningstillgångar			
<i>Materiella anläggningstillgångar</i>			
Inventarier, verktyg och installationer	2	<u>117 031</u>	<u>163 218</u>
Summa materiella anläggningstillgångar		117 031	163 218
Summa anläggningstillgångar		117 031	163 218
Omsättningstillgångar			
<i>Varulager</i>			
Färdiga varor och handelsvaror		<u>1 962</u>	<u>2 123</u>
		1 962	2 123
<i>Kortfristiga fordringar</i>			
Kundfordringar		0	10 000
Fordringar hos koncernföretag		0	91 413
Övriga fordringar		217 717	212 761
Förutbetalda kostnader och upplupna intäkter		<u>178 338</u>	<u>371 978</u>
		396 055	686 152
<i>Kassa och bank</i>		1 728 802	1 338 898
Summa omsättningstillgångar		2 126 819	2 027 173
SUMMA TILLGÅNGAR		<u>2 243 849</u>	<u>2 190 391</u>

Handwritten notes and signatures in blue ink, including the word "Ompr" and a signature.

Balansräkning, forts

	Not	2022-12-31	2021-12-31
EGET KAPITAL OCH SKULDER			
<i>Eget Kapital</i>			
<i>Bundet eget kapital</i>			
Aktiekapital		50 000	50 000
		50 000	50 000
<i>Fritt eget kapital</i>			
Balanserat resultat		125 742	1 096 549
Årets resultat		<u>521 651</u>	<u>29 193</u>
		647 393	1 125 742
Summa eget kapital		697 393	1 175 742
Kortfristiga skulder			
Leverantörsskulder		126 455	348 061
Skulder till koncernföretag		646 785	0
Övriga skulder		26 802	7 849
Upplupna kostnader och förutbetalda intäkter		<u>746 415</u>	<u>658 740</u>
Summa kortfristiga skulder		1 546 457	1 014 649
SUMMA EGET KAPITAL OCH SKULDER		<u>2 243 849</u>	<u>2 190 391</u>



fast
aa

6 (9)
F

Rapport över förändringar i eget kapital

	Aktiekapital	Balanserat resultat	Årets resultat	Totalt
Ingående balans 2021-01-01	50 000	285 520	811 029	1 146 549
Omföring av resultat föregående år		811 029	-811 029	0
Årets resultat			29 193	29 193
Utgående balans 2021-12-31	50 000	1 096 549	29 193	1 175 742
Omföring resultat föregående år		29 193	-29 193	0
Utdelning		-1 000 000		-1 000 000
Årets resultat			521 651	521 651
Utgående balans 2022-12-31	50 000	125 742	521 651	697 393



 
7(9)
aa 7

Noter

Not 1 Redovisningsprinciper m.m

Allmänna redovisningsprinciper

Årsredovisningen har upprättats enligt Årsredovisningslagen (1995:1554) och BFNR 2012:1 Årsredovisning och koncernredovisning (K3).

Koncern tillhörighet

Bolaget är helägt dotterbolag till IF Friskis&Svettis i Malmö, org nr 846002-2182.

Intäktsredovisning

Försäljning av varor

Försäljning av träningskort intäktsförs till verkligt värde och linjärt över kortets löptid.

Räntor

Ränta redovisas som intäkt när det är sannolikt att bolaget kommer att få de ekonomiska fördelar som är förknippade med transaktionen och när inkomsten kan beräknas på ett tillförlitligt sätt.

Leasingavtal

Bolaget redovisar samtliga leasingavtal, såväl finansiella som operationella, som operationella leasingavtal. Operationella leasingavtal redovisas som en kostnad linjärt över leasingperioden.

Ersättning till anställda

Ersättningar till anställda avser alla typer av ersättningar som bolaget lämnar till de anställda. Bolagets ersättningar innefattar bland annat löner, betald semester, betald frånvaro, bonus och ersättningar efter avslutad anställning (pensioner). Redovisning sker i takt med intjänandet. Ersättningar till anställda efter avslutad anställning avser avgiftsbestämda eller förmånsbestämda pensionsplaner. Som avgiftsbestämda planer klassificeras planer där fastställda avgifter betalas och där det inte finns förpliktelser, vare sig legala eller informella, att betala något ytterligare, utöver dessa avgifter. Övriga planer klassificeras som förmånsbestämda pensionsplaner. Företaget har inga övriga långfristiga ersättningar till anställda.

Anläggningstillgångar

Materiella och immateriella anläggningstillgångar redovisas till anskaffningsvärde med avdrag för ackumulerade avskrivningar och eventuella nedskrivningar.

Linjär avskrivning görs på avskrivningsbart belopp (anskaffningsvärde med avdrag för beräknat restvärde) över tillgångarnas nyttjandeperiod enligt följande:

Inventarier, verktyg och installationer	3-5 år
-----------------------------------------	--------

Finansiella instrument

Bolaget redovisar och värderar finansiella instrument till anskaffningsvärde. Kundfordringar och övriga kortfristiga fordringar redovisas till det lägsta av anskaffningsvärde och det belopp varmed de beräknas bli reglerade, det vill säga med avdrag för befarade förluster.

Leverantörsskulder och övriga kortfristiga skulder redovisas till det belopp varmed de förväntas regleras.

Varulager

Varulagret har värderats till 97% av det samlade anskaffningsvärdet vilket understiger dess nettoförsäljningsvärde på balansdagen. Med nettoförsäljningsvärde avses varornas beräknade försäljningspris minskat med försäljningskostnader. Den valda metoden innebär att eventuell inkurans i varulagret har beaktats.

Not 2 Inventarier, verktyg och installationer

	2022-12-31	2021-12-31
Ingående anskaffningsvärde	4 540 281	4 367 856
Årets anskaffningar	0	172 425
Försäljning/utrangering	0	0
Utgående ackumulerade anskaffningsvärden	4 540 281	4 540 281
Ingående avskrivningar	-4 377 064	-4 330 872
Årets avskrivningar	-46 187	-46 192
Försäljning/utrangering	0	0
Utgående ackumulerade avskrivningar	-4 423 251	-4 377 064
Utgående redovisat värde	117 031	163 218

Not 3 Medelantal anställda

	2022	2021
Medelantal anställda	1	2

Malmö den mars 2023


Jonas Fogelberg
Ordförande


Jan Gruvstad


Helena Hed


Yvonne Lund


Olle Ingman
Verkställande direktör


Annika Andersson


Stefan Malmros

Vår revisionsberättelse har lämnats den mars 2023

Öhrlings PricewaterhouseCoopers AB

Mattias Lamme
Auktoriserad revisor