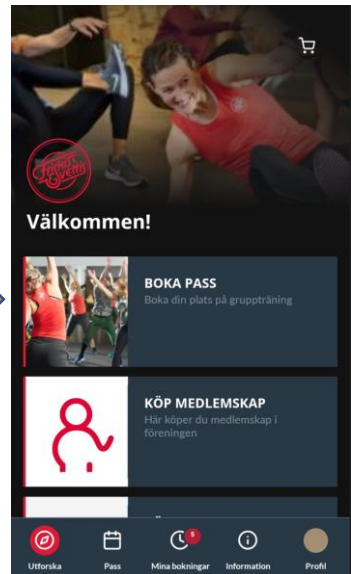




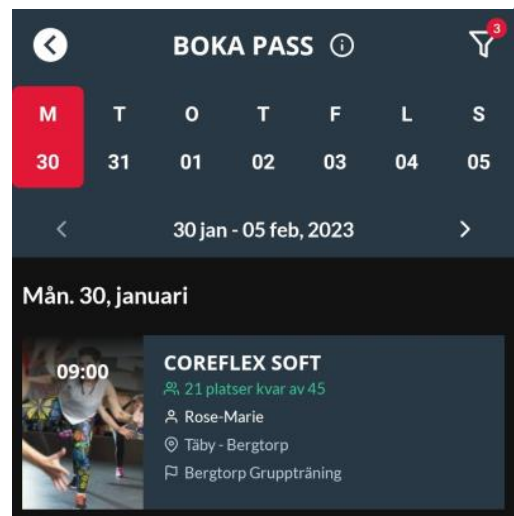
Manual för bokning av pass i annan förening med Sverigekortet

Öppna appen Mitt friskis

1.) Klicka på BOKA PASS

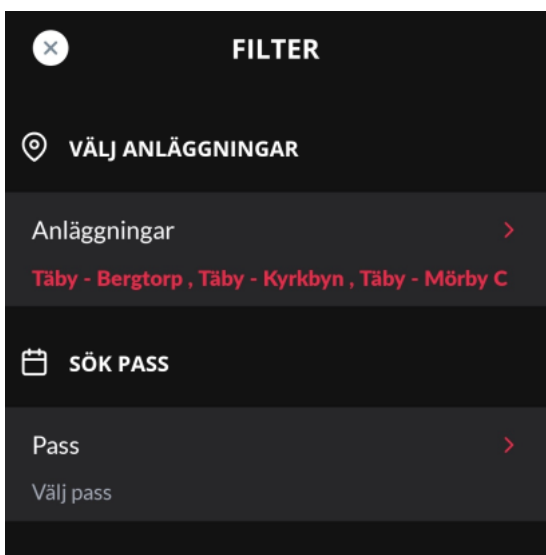


2.) Välj filtersymbolen högst upp i högra hörnet.



3.) Klicka på **"Anläggningar"**

4.) sedan **"Ändra vald anläggning"**.



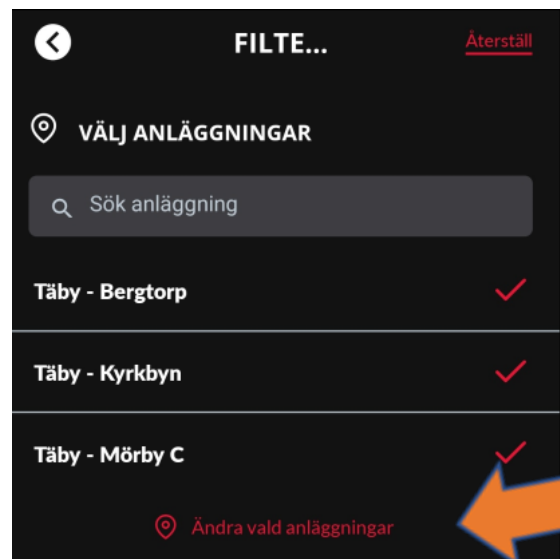
5.) Välj region och den förening du vill boka pass i.

6.) Välj den anläggning du är intresserad av och tryck på **SPARA**

7.) Bocka ännu en gång i de anläggningar som du vill se schemat i.

8.) Tryck på **BEKRÄFTA**

9.) Tryck sedan på **X** högst upp i vänstra hörnet.



För att få bort de valda anläggningarna

- 1.) Klicka på **BOKA PASS**
- 2.) Välj filtreringssymbolen högst upp i högra hörnet
- 3.) Klicka på "**Anläggningar**"
- 4.) "**Ändra vald anläggning**"
- 5.) Bocka ur den anläggning du inte vill se i din app – **SPARA**
- 6.) **BEKRÄFTA** och **X** högst upp i vänstra hörnet

